

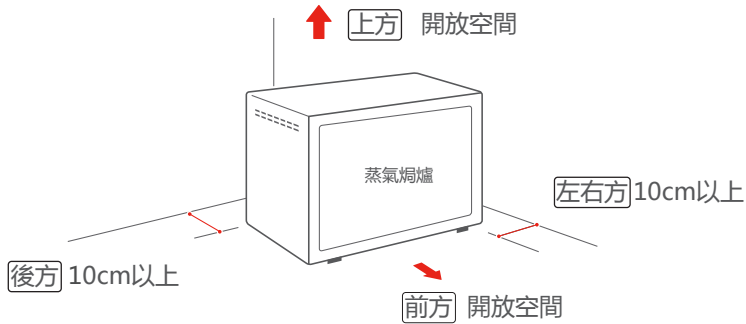
TOSHIBA

蒸氣焗爐 使用說明書

使用前請仔細閱讀本說明書，並妥善保存
產品請以實物為準，圖片僅供參考

注意事項

為避免烹調過程中，排氣口排出的油、煙、蒸氣等污染傢俱，甚至過熱引起火災。蒸氣焗爐要和牆壁、櫥櫃保留一定距離，請按下圖標記的安全距離擺放。



⚠ 注意

- 為了避免給使用者帶來傷害以及財產損失，產品機身及使用說明書記載著正確、安全的使用方法等重要文本內容。
- 圖示、圖釋符號目的是僅為說明理解，可能與實物有所差異。
- 使用前，請仔細閱讀相關標識標注，並嚴格遵守；說明書請妥善保管，以備日後參考使用。

環境注意事項

不要接近易燃、不耐熱的物體

遠離地毯、桌布、窗簾或者不耐熱的傢俱、牆壁，因為會因受熱變形、燒焦。

使用注意事項

使用前必須將包裝材料全部取下

如果不取下包裝，工作過程中會導致打火，火災，燒傷等。

使用前，請檢查所用烹調器皿是否適用於產品，建議使用耐高溫的玻璃、陶瓷或金屬容器盛裝食物

由於工作電流大，請使用專用插座

請不要與其他耗電量大的電器（特別是空調、取暖器等）共用插座，以免造成電路過載，引起火災。

插座不易插或太鬆

若電源線，電源插頭損傷請立即停止使用。鬆動的插座不要使用，否則將可能導致火災、觸電、受傷。

電源插頭從插座拔出時，應拿著電源插頭拔

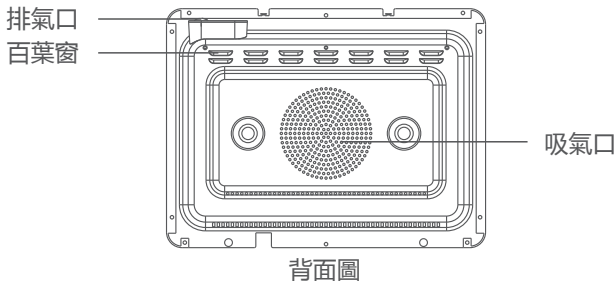
如果拿著電源線拔，破損的電源線會引起漏電、火災的情況發生。

長時間不使用的時候，應拔下電源插座上的插頭，避免因絕緣橡膠線老化而引起漏電、火災的情況發生

在插入電源插頭前，請用乾布將插頭刀片上附著的灰塵擦去

使用前請仔細閱讀“使用說明書”並妥善保管以備日後參考之用

禁止將金屬或異物，如鐵絲、手指等伸入蒸氣焗爐背後的吸氣口、排氣口、百葉窗否則可能導致觸電，受傷。假如不慎有異物插入產品，請拔掉電源插頭，聯繫我司維修客服中心。



只能使用為該產品推薦的溫度傳感探頭

產品各排氣孔必須保持暢通，外罩嚴禁壓蓋其他物品

請不要用作烹飪以外的目的

電壓太低或不穩定可能導致此產品不能正常啟動，請及時拔掉電源插頭。如果使用，建議安裝穩壓器。

包裝用的大膠袋不要放到幼兒能接觸到的地方或廢棄

如果套到頭上，會使人窒息。

電源線、插頭，不要接近排氣口、外罩、溫度過高或潮濕的地方，以免電源線老化，造成危險

如發現有煙霧，應關掉產品開關或拔掉電源插頭，並保持爐門關閉，以抑制火焰蔓延
產品不能在外接計時器或獨立的遙控控制系統的方式下運行。

使用完畢後，請務必及時拔出電源插頭，不要將其靠近火源或浸入水中；不要將電源線和插頭直接放在外罩上面，以防外罩餘熱損壞電源線

嚴禁敲打此產品

本產品專為家庭加熱及烹調食物而設計，不適合其他工、商等用途

不要在外罩上放物品

產品外罩不要盛放食物、物品，很危險。物品會因為受熱而變形，燒焦，著火。金屬物品，如刀、叉、勺和蓋可能會變熱。

產品不得透過外部計時器或獨立的遙控控制系統來運行

產品不得浸入水中

烹調中不要拔掉插頭

如果拔掉插頭會產生火花，火災，觸電等。

不能將任何異物塞入爐門聯鎖開關

禁止用油炸食物

切勿使用一鍋油在爐內炸食物，以防發生火災。


小心開關門

警告 如果產品爐門或閘封已損壞，則不得再使用，直到經有資格的維修人員修好為止。

高溫表面，防止燙傷

在烹調期間或之後，切勿將面部或身體其他部位貼近爐門和排氣口，否則可能會導致燙傷。

在蒸氣加熱期間及之後，請小心留意發出的熱力和蒸氣。打開爐門時請格外留神，此時爐內可能會持續溢出灼熱的蒸氣。

警告 在使用時可觸及部分可能會發熱，兒童應遠離，產品工作期間，某些表面的溫度很高。貼有“高溫表面”  標誌的表面在使用過程中會變燙。

端取食物請小心，器皿不要碰撞腔體、門體玻璃

加熱湯、飲料等流體食物需注意

加熱飲料會導致延遲噴濺沸騰，因此取出時必須小心謹慎。奶瓶和嬰兒食品罐應該經過攪拌或搖動，餵食前應檢查瓶內食物的溫度，避免燙傷。

待冷卻後進行一定的清洗

必須經常清洗爐腔內留下的污垢，以免影響加熱效果

擺放在小孩觸摸不到的地方

只有在已經提供充分的指導以致力於兒童能夠採用安全的方法使用產品，並且明白不正確的使用會造成危險時，才能允許兒童在無人監控的情況下使用產品。當產品以蒸烤模式工作，因溫度升高，兒童必須在成人的監督下使用。

產品使用期間會發熱，避免接觸蒸氣焗爐爐腔，避免燙傷。

不能使用蒸氣清潔器

維修注意事項

內有高壓電源，切勿拆開外罩，進行修理和改造

警告 除有資格的維修人員外，其他人來執行檢修操作都是危險的。使用過程中遇到障礙，請聯繫我司維修客服中心。

嚴禁非專業人員拆修此產品，否則將可能導致危險發生

警告 如門或閘封已損壞則不得再使用，請聯繫合資格/東芝維修人員維修。

如果電源軟線損壞，為避免危險，必須由製造商、其維修部或類似部門的專業人員更換

清潔保養注意事項

爐門和外殼

用微濕的抹布擦拭。用溫和的皂液擦拭頑固污漬，並以微濕的抹布擦拭乾淨。

警告 切勿使用過多清水。否則可能會令蒸氣焗爐生銹，導致損壞。

蒸氣排氣口

用微濕的抹布擦拭。蒸氣烹調之後，蒸氣排氣口附近會留有白色的痕跡（水中的溶解物質）。用大力扭出水份後的微濕抹布小心擦拭。

爐腔及爐門（內部）

用微濕的抹布擦拭。有頑固污漬的位置，可用溫和的皂液浸透 30 分鐘，然後清潔乾淨。

蒸氣加熱之後，應等候蒸氣焗爐冷卻，然後用乾布抹除所有凝結的水份。

警告 切勿用尖銳器物，例如硬毛刷或叉清潔，否則可導致刮痕或破裂。

爐門封條

如果水滴或食物殘渣卡在爐門封條，請小心拆除，用扭出水份後的軟布抹拭，抹拭乾淨後，再裝回。

警告 1. 清潔時，請勿大力刮擦封條，以免封條破損，導致因而蒸氣溢出。

2. 請小心裝拆封條，否則可能泄露蒸氣。

可用蘸有軟性洗滌劑（如洗潔精）的布塊擦拭外殼，再用濕布擦乾淨，最後用乾布擦乾，嚴禁使用鋼絲刷等硬物擦拭產品。請勿清潔爐門安全鎖系統

警告 不要使用粗糙的擦洗劑或鋒利的金屬刮刀清潔爐門玻璃，以免造成門玻璃表面擦傷，擦傷可能導致玻璃粉碎。

經常保持爐門與爐身接合處清潔

煮食過程中產生的油脂會腐蝕爐腔，影響加熱效果，從而改變食物的味道。

因此使用後請在爐腔完全冷卻的情況下用濕布或沾有軟性洗滌劑的布進行清潔。

常用溫水清洗附件。注意在長期烹飪後，不要用冷水立即清潔。

請勿使用不良清洗劑及帶有腐蝕性，揮發性的化學溶劑擦拭爐身，以免爐身受損。

TOSHIBA